

**Anexo 1 da Lei Nº 4.320/64 - Demonstração da Receita e Despesa Segundo as Categorias Econômicas**

Valores em R\$ - Período: 01/01/2017 até 31/12/2017

Despesa realizada: Empenhada

RECEITA		DESPESA	
<b>Receitas Correntes</b>		<b>Despesas Correntes</b>	
		Pessoal e Encargos Sociais	6.565.457,60
		Outras Despesas Correntes	2.144.150,39
	Total das Receitas Correntes	Total de Despesas Correntes	8.709.607,99
	Déficit	Superávit	
	<b>Total</b>	<b>Total</b>	<b>8.709.607,99</b>
Superávit do Orçamento		Déficit do Orçamento	
		8.709.607,99	
<b>Receitas de Capital</b>		<b>Despesas de Capital</b>	
		Investimentos	32.596,99
	Total das Receitas de Capital	Total de Despesas de Capital	32.596,99
	Déficit	Superávit	
	<b>Total</b>	<b>Total</b>	<b>8.742.204,98</b>
Superávit do Orçamento		Déficit do Orçamento	
		8.742.204,98	
<b>Receitas Correntes Intra-Orçamentárias</b>		<b>Despesas Correntes Intra-Orçamentárias</b>	
		Pessoal e Encargos Sociais	361.604,29
		Outras Despesas Correntes	5.710,95
	Total das Receitas Correntes Intra-Orçamentárias	Total das Despesas Correntes Intra-Orçamentárias	367.315,24
	Déficit	Superávit	
	<b>Total</b>	<b>Total</b>	<b>9.109.520,22</b>
Superávit do Orçamento		Déficit do Orçamento	
		9.109.520,22	
<b>Receitas de Capital Intra-Orçamentárias</b>		<b>Despesas de Capital Intra-Orçamentárias</b>	
	Total das Receitas de Capital Intra-Orçamentárias	Total das Despesas de Capital Intra-Orçamentárias	
	Déficit	Superávit	
	<b>Total</b>	<b>Total</b>	<b>9.109.520,22</b>
Superávit do Orçamento		Déficit do Orçamento	
		9.109.520,22	
<b>Transferências Financeiras</b>		<b>Transferências Financeiras</b>	
	<b>10.570.000,00</b>		<b>1.466.879,78</b>
	Total das Transferências Financeiras	Total das Transferências Financeiras	1.466.879,78
	Déficit	Superávit	
	<b>Total</b>	<b>Total</b>	<b>10.576.400,00</b>
<b>TOTAL GERAL</b>		<b>TOTAL GERAL</b>	
<b>10.576.400,00</b>		<b>10.576.400,00</b>	

## Resumo

RECEITA		DESPESA	
Receitas Correntes		Despesas Correntes	8.709.607,99
Receitas de Capital		Despesas de Capital	32.596,99
Receitas Correntes Intra-Orçamentárias		Despesas Correntes Intra-Orçamentárias	367.315,24
Receitas de Capital Intra-Orçamentárias		Despesas de Capital Intra-Orçamentárias	
Transferências Financeiras	10.570.000,00	Reserva de Contingência	
		Transferências Financeiras	1.466.879,78
	Déficit	Superávit	
	<b>6.400,00</b>	<b>TOTAL GERAL</b>	<b>10.576.400,00</b>
<b>TOTAL GERAL</b>	<b>10.576.400,00</b>		

Rogério Nivaldo Winter

Contador - CRC/SC 024.744/0-6

Responsável pela Contabilidade

Pedro Anacléto Garcia

Presidente

Ordenador da Despesa



**Câmara Municipal de Jaraguá do Sul**

Avenida Getúlio Vargas, 621 - Centro - 89.251-000 - Jaraguá do Sul/SC  
CNPJ: 83.539.643/0001-35 Fone: (47) 3371-2510 <http://www.jaraguadosul.sc.leg.br/>

[camaramunicipal@jaraguadosul.sc.leg.br](mailto:camaramunicipal@jaraguadosul.sc.leg.br)

Usuário: Nalana Sousa Pereira

Chave de autenticação: 1992-4094-990

Página

1 / 1

## Anexo 2 da Lei Nº 4.320/64 - Receitas Segundo as Categorias Econômicas

Valores em R\$ - Período: 01/01/2017 até 31/12/2017

RECEITAS

Código Especificação Desdobramento Fonte Categoria Econômica

TOTAL GERAL

Resumo

Total das Receitas Correntes	
Total das Receitas de Capital	
Total das Receitas Correntes Intra-Orçamentárias	
Total das Receitas de Capital Intra-Orçamentárias	10.570.000,00
Transferências Financeiras	10.570.000,00
<b>TOTAL GERAL</b>	<b>10.570.000,00</b>

  
**Rogério Nivaldo Winter**

Contador - CRC/SC 024.744/0-6  
Responsável pela Contabilidade

  
**Pedro Anacleto Garcia**

Presidente  
Ordenador da Despesa

## Anexo 2 da Lei Nº 4.320/64 - Despesas Segundo as Categorias Econômicas

Valores em R\$ - Período: 01/01/2017 até 31/12/2017  
Despesa realizada: Empenhada

### DESPESAS

#### Unidade Gestora: 1 - Câmara Municipal de Jaraguá do Sul

#### Unidade Orçamentária: 1001 - Câmara Municipal de Jaraguá do Sul

Código	Especificação	Desdobramento	Fonte	Categoria econômica
3	Despesas Correntes			
3.1	Pessoal e Encargos Sociais		6.927.061,89	9.076.923,23
3.1.90	Aplicações Diretas	6.565.457,60		
3.1.90.01	Aposentadorias do RPPS, Reserva Remunerada e Reformas dos Militares	199.180,74		
3.1.90.11	Vencimentos e Vantagens Fixas – Pessoal Civil	5.542.665,13		
3.1.90.13	Obrigações Patronais	778.235,63		
3.1.90.16	Outras Despesas Variáveis – Pessoal Civil	3.972,00		
3.1.90.94	Indenizações e Restituições Trabalhistas	41.404,10		
3.1.91	Aplicação Direta Decorrente de Operação entre Órgãos, Fundos e Entidades Integrantes dos Orçamentos Fiscal e da Seguridade Social	361.604,29		
3.1.91.13	Obrigações Patronais	361.604,29	2.149.861,34	
3.3	Outras Despesas Correntes			
3.3.50	Transferências a Instituições Privadas sem Fins Lucrativos	30.296,76		
3.3.50.41	Contribuições	30.296,76		
3.3.90	Aplicações Diretas	2.113.853,63		
3.3.90.14	Diárias – Civil	9.685,00		
3.3.90.30	Material de Consumo	103.454,51		
3.3.90.31	Premiações Culturais, Artísticas, Científicas, Desportivas e Outras	6.659,80		
3.3.90.33	Passagens e Despesas com Locomoção	19.377,56		
3.3.90.34	Outras Despesas de Pessoal decorrentes de Contratos de Terceirização	95.127,13		
3.3.90.36	Outros Serviços de Terceiros – Pessoa Física	21.724,00		
3.3.90.37	Locação de Mão-de-Obra	202.352,70		
3.3.90.39	Outros Serviços de Terceiros - Pessoa Jurídica	1.415.073,38		
3.3.90.46	Auxílio-Alimentação	223.383,00		
3.3.90.47	Obrigações Tributárias e Contributivas	2.908,00		
3.3.90.49	Auxílio-Transporte	190,34		
3.3.90.92	Despesas de Exercícios Anteriores	1.973,40		
3.3.90.93	Indenizações e Restituições	11.944,81		
3.3.91	Aplicação Direta Decorrente de Operação entre Órgãos, Fundos e Entidades Integrantes dos Orçamentos Fiscal e da Seguridade Social	5.710,95		
3.3.91.39	Outros Serviços de Terceiros - Pessoa Jurídica	4.783,96		
3.3.91.47	Obrigações Tributárias e Contributivas	926,99		
4	Despesas de Capital			
4.4	Investimentos		32.596,99	32.596,99
4.4.90	Aplicações Diretas	32.596,99		
4.4.90.39	Outros Serviços de Terceiros - Pessoa Jurídica	7.101,49		
4.4.90.52	Equipamentos e Material Permanente	25.495,50		

**Total da Unidade Orçamentária: 9.109.520,22**

**Total da Unidade Gestora: 9.109.520,22**

**Total Geral: 9.109.520,22**

### Resumo

Pessoal e Encargos Sociais  
Outras Despesas Correntes

6.565.457,60  
2.144.150,39



## Anexo 2 da Lei Nº 4.320/64 - Despesas Segundo as Categorias Econômicas

### DESPESAS

Valores em R\$ - Período: 01/01/2017 até 31/12/2017  
Despesa realizada: Empenhada

<b>Total das Despesas Correntes</b>	<b>8.709.607,99</b>
Investimentos	32.596,99
<b>Total das Despesas de Capital</b>	<b>32.596,99</b>
Pessoal e Encargos Sociais	361.604,29
Outras Despesas Correntes	5.710,95
<b>Total das Despesas Correntes Intra-Orçamentárias</b>	<b>367.315,24</b>
<b>Total das Despesas de Capital Intra-Orçamentárias</b>	
<b>Transferências Financeiras</b>	<b>1.466.879,78</b>
<b>TOTAL GERAL</b>	<b>10.576.400,00</b>

  
**Rogério Nivaldo Winter**  
Contador - CRC/SC 024.744/0-6  
Responsável pela Contabilidade

  
**Pedro Anacleto Garcia**  
Presidente  
Ordernador da Despesa

## Anexo 6 da Lei Nº 4.320/64 - Programa de Trabalho

Valores em R\$ - Período: 01/01/2017 até 31/12/2017  
 Despesa realizada: Empenhada

Unidade Gestora:	1 - Câmara Municipal de Jaraguá do Sul				Total
Unidade Orçamentária:	1001 - Câmara Municipal de Jaraguá do Sul				
Código	Específica	Não Orçamentária	Operação Especial	Projetos	Atividades
1	Legislativa		30.296,76		9.079.223,46
1 31	Ação Legislativa				1.994.977,52
1 31 100	Gestão e Modernização do Poder Legislativo				1.994.977,52
1 31 100 2.6	Pagamento de Vereadores e Encargos - CMJS				1.994.977,52
	Vencimentos e Vantagens Fixas - Pessoal Civil				1.648.741,74
	Obrigações Patronais				346.235,78
1 122	Administração Geral		30.296,76		5.929.570,74
1 122 100	Gestão e Modernização do Poder Legislativo		30.296,76		5.929.570,74
1 122 100 0.1	Contribuições à Entidades		30.296,76		30.296,76
	Contribuições		30.296,76		30.296,76
1 122 100 2.1	Manutenção das Atividades Administrativas				845.343,40
	Diárias - Civil				9.685,00
3.3.90.14	Material de Consumo				74.586,02
3.3.90.30	Premiações Culturais, Artísticas, Científicas, Desportivas e Outras				6.659,80
3.3.90.31	Passagens e Despesas com Locomoção				2.746,36
3.3.90.33	Outras Despesas de Pessoal decorrentes de Contratos de Terceirização				95.127,13
3.3.90.34	Outros Serviços de Terceiros - Pessoa Física				21.724,00
3.3.90.36	Outros Serviços de Terceiros - Pessoa Jurídica				624.222,74
3.3.90.39	Obrigações Tributárias e Contributivas				2.908,00
3.3.90.47	Despesas de Exercícios Anteriores				1.973,40
3.3.90.92	Outros Serviços de Terceiros - Pessoa Jurídica				4.783,96
3.3.91.39	Obrigações Tributárias e Contributivas				926,99
3.3.91.47	Obrigações Tributárias e Contributivas				95.681,54
1 122 100 2.2	Manutenção Patrimonial - CMJS				23.762,44
	Diárias - Civil				71.919,10
3.3.90.14	Material de Consumo				35.768,99
3.3.90.30	Outros Serviços de Terceiros - Pessoa Jurídica				1.312,00
3.3.90.39	Aquisição de Bens Permanentes				1.860,00
	Material de Consumo				7.101,49
3.3.90.30	Outros Serviços de Terceiros - Pessoa Jurídica				25.495,50
3.3.90.39	Outros Serviços de Terceiros - Pessoa Jurídica				4.952.776,81
4.4.90.39	Equipamentos e Material Permanente				3.893.923,39
4.4.90.52	Pagamento de Servidores e Encargos - CMJS				431.999,85
1 122 100 2.5	Vencimentos e Vantagens Fixas - Pessoal Civil				3.972,00
3.1.90.11	Obrigações Patronais				41.404,10
3.1.90.13	Outras Despesas Variáveis - Pessoal Civil				345.959,32
3.1.90.16	Indenizações e Restituições Trabalhistas				223.383,00
3.1.90.94	Obrigações Patronais				190,34
3.1.91.13	Auxílio-Alimentação				11.944,81
3.3.90.46	Auxílio-Transporte				939.849,49
3.3.90.49	Indenizações e Restituições				939.849,49
3.3.90.93	Comunicação Social				939.849,49
1 131	Gestão e Modernização do Poder Legislativo				939.849,49
1 131 100	Manutenção das Atividades de Divulgação Institucional e Ações Educativas				939.849,49
1 131 100 2.4					939.849,49

**Câmara Municipal de Jaraguá do Sul**Avenida Getúlio Vargas, 621 - Centro - 89.251-000 - Jaraguá do Sul/ SC  
CNPJ: 83.539.643/0001-35 Fone: (47) 3371-2510 <http://www.jaraguadosul.sc.leg.br/>

camaramunicipal@jaraguadosul.sc.leg.br

Usuário: Nairana Sousa Pereira

Chave de autenticação: 1877-2486-962

Página

2 / 2

**Anexo 6 da Lei Nº 4.320/64 - Programa de Trabalho**Valores em R\$ - Período: 01/01/2017 até 31/12/2017  
Despesa realizada: Empenhada

Unidade Orçamentária: 1001 - Câmara Municipal de Jaraguá do Sul		Câmara Municipal de Jaraguá do Sul				Total
Código	Especificação	Não Orçamentária	Operação Especial	Projetos	Atividades	Total
1 272	Material de Consumo				3.794,05	3.794,05
1 272 100	Passagens e Despesas com Locomoção				16.631,20	16.631,20
1 272 100 2.7	Locação de Mão-de-Obra				202.352,70	202.352,70
	Outros Serviços de Terceiros - Pessoa Jurídica				717.071,54	717.071,54
	Previdência do Regime Estatutário				214.825,71	214.825,71
	Gestão e Modernização do Poder Legislativo				214.825,71	214.825,71
	Pagamento de Aposentadoria e Encargos - CMJS				214.825,71	214.825,71
	Aposentadorias do RPPS, Reserva Remunerada e Reformas dos Militares				199.180,74	199.180,74
	Obrigações Patronais				15.644,97	15.644,97
<b>Total da Unidade Orçamentária</b>			<b>30.296,76</b>		<b>9.079.223,46</b>	<b>9.109.520,22</b>
<b>Total da Unidade Gestora</b>			<b>30.296,76</b>		<b>9.079.223,46</b>	<b>9.109.520,22</b>
<b>Transferências Financeiras</b>						<b>1.466.879,78</b>
<b>TOTAL GERAL</b>			<b>30.296,76</b>		<b>9.079.223,46</b>	<b>10.576.400,00</b>

**Rogério Nivaldo Winter**Contador - CRC/SC 024.744/0-6  
Responsável pela Contabilidade**Pedro Anacleto Garcia**Presidente  
Ordenador da Despesa

**Anexo 7 da Lei Nº 4.320/64 - Programa de Trabalho de Governo - Demonstrativo de Funções, Subfunções e Programas por Projetos e Atividades**


Valores em R\$ - Período: 01/01/2017 até 31/12/2017

**Despesa realizada: Empenhada**

Código	Especificação	Não Orçamentária	Operação Especial	Projetos	Atividades	Total
1	Legislativa		30.296,76		9.079.223,46	9.109.520,22
1 31	Ação Legislativa				1.994.977,52	1.994.977,52
1 31 100	Gestão e Modernização do Poder Legislativo				1.994.977,52	1.994.977,52
1 122	Administração Geral		30.296,76		5.929.570,74	5.959.867,50
1 122 100	Gestão e Modernização do Poder Legislativo		30.296,76		5.929.570,74	5.959.867,50
1 131	Comunicação Social				939.849,49	939.849,49
1 131 100	Gestão e Modernização do Poder Legislativo				939.849,49	939.849,49
1 272	Previdência do Regime Estatutário				214.825,71	214.825,71
1 272 100	Gestão e Modernização do Poder Legislativo				214.825,71	214.825,71
<b>Total</b>			<b>30.296,76</b>		<b>9.079.223,46</b>	<b>9.109.520,22</b>
<b>Transferências Financeiras</b>						<b>1.466.879,78</b>
<b>TOTAL GERAL</b>			<b>30.296,76</b>		<b>9.079.223,46</b>	<b>10.576.400,00</b>

**Rogério Nivaldo Winter**

Contador - CRC/SC 024.744/0-6  
 Responsável pela Contabilidade

  
**Pedro Anacleto Garcia**  
 Presidente  
 Ordenador da Despesa



## Anexo 8 da Lei Nº 4.320/64 - Demonstrativo da Despesa por Funções, Subfunções e Programas, Conforme o Vínculo com os Recursos

Valores em R\$ - Período: 01/01/2017 até 31/12/2017  
Despesa realizada: Empenhada

Código	Especificação	Ordinário	Vinculado	Total
1	Legislativa	9.109.520,22		9.109.520,22
1 31	Ação Legislativa	1.994.977,52		1.994.977,52
1 31 100	Gestão e Modernização do Poder Legislativo	1.994.977,52		1.994.977,52
1 122	Administração Geral	5.959.867,50		5.959.867,50
1 122 100	Gestão e Modernização do Poder Legislativo	5.959.867,50		5.959.867,50
1 131	Comunicação Social	939.849,49		939.849,49
1 131 100	Gestão e Modernização do Poder Legislativo	939.849,49		939.849,49
1 272	Previdência do Regime Estatutário	214.825,71		214.825,71
1 272 100	Gestão e Modernização do Poder Legislativo	214.825,71		214.825,71
<b>Total</b>		<b>9.109.520,22</b>		<b>9.109.520,22</b>
<b>Transferências Financeiras</b>				
<b>TOTAL GERAL</b>		<b>9.109.520,22</b>		<b>1.466.879,78</b>
				<b>10.576.400,00</b>

  
**Rogério Nivaldo Winter**  
Contador - CRC/SC 024.744/0-6  
Responsável pela Contabilidade

  
**Pedro Anacleto Garcia**  
Presidente  
Ordenador da Despesa



**Câmara Municipal de Jaraguá do Sul**Avenida Getúlio Vargas, 621 - Centro - 89.251-000 - Jaraguá do Sul/ SC  
CNPJ: 83.539.643/0001-35 Fone: (47) 3371-2510 <http://www.jaraguadosul.sc.leg.br/>

camaramunicipal@jaraguadosul.sc.leg.br

Usuário: Nalana Sousa Pereira  
Chave de autenticação: 2442-4627-725Página  
1 / 6**Anexo 9 da Lei N° 4.320/64 - Demonstrativo da Despesa por Órgãos e Funções**

Valores em R\$ - Período: 01/01/2017 até 31/12/2017

Despesa realizada: Empenhada

Órgão	Legislativa	Judiciária	Essencial à Justiça	Administração	Defesa Nacional
1000 - Câmara Municipal de Jaraguá do Sul	9.109.520,22				
1001 - Câmara Municipal de Jaraguá do Sul	9.109.520,22				
<b>Total</b>	<b>9.109.520,22</b>				



**Câmara Municipal de Jaraguá do Sul**

Avenida Getúlio Vargas, 621 - Centro - 89.251-000 - Jaraguá do Sul/ SC  
CNPJ: 83.539.643/0001-35 Fone: (47) 3371-2510 <http://www.jaraguadosul.sc.leg.br/>

[camaramunicipal@jaraguadosul.sc.leg.br](mailto:camaramunicipal@jaraguadosul.sc.leg.br)

Usuário: Naiana Sousa Pereira

Chave de autenticação: 2442-4627-725

Página

2 / 6

## Anexo 9 da Lei Nº 4.320/64 - Demonstrativo da Despesa por Órgãos e Funções

Valores em R\$ - Período: 01/01/2017 até 31/12/2017

**Despesa realizada: Empenhada**

Órgão	Segurança Pública	Relações Exteriores	Assistência Social	Previdência Social	Saúde
1000 - Câmara Municipal de Jaraguá do Sul					
1001 - Câmara Municipal de Jaraguá do Sul					
<b>Total</b>					



**Câmara Municipal de Jaraguá do Sul**

Avenida Getúlio Vargas, 621 - Centro - 89.251-000 - Jaraguá do Sul/ SC

CNPJ: 83.539.643/0001-35 Fone: (47) 3371-2510 <http://www.jaraguadosul.sc.leg.br/>

[camaramunicipal@jaraguadosul.sc.leg.br](mailto:camaramunicipal@jaraguadosul.sc.leg.br)

Usuário: Naiana Sousa Pereira

Chave de autenticação: 2442-4627-725

Página

3 / 6

## Anexo 9 da Lei N° 4.320/64 - Demonstrativo da Despesa por Órgãos e Funções

Valores em R\$ - Período: 01/01/2017 até 31/12/2017

*Despesa realizada: Empenhada*

Órgão	Unidade Orçamentária	Trabalho	Educação	Cultura	Direitos da Cidadania	Urbanismo
1000 - Câmara Municipal de Jaraguá do Sul						
	1001 - Câmara Municipal de Jaraguá do Sul					
	<b>Total</b>					





**Câmara Municipal de Jaraguá do Sul**

Avenida Gedúlio Vargas, 621 - Centro - 89.251-000 - Jaraguá do Sul/ SC

CNPJ: 83.539.643/0001-35 Fone: (47) 3371-2510

<http://www.jaraguadosul.sc.leg.br/>

[camaramunicipal@jaraguadosul.sc.leg.br](mailto:camaramunicipal@jaraguadosul.sc.leg.br)

Usuário: Nalana Sousa Pereira

Chave de autenticação: 2442-4627-725

Página

4 / 6

## Anexo 9 da Lei Nº 4.320/64 - Demonstrativo da Despesa por Órgãos e Funções

Valores em R\$ - Período: 01/01/2017 até 31/12/2017

Despesa realizada: Empenhada

Órgão	Habituação	Saneamento	Gestão Ambiental	Ciência e Tecnologia	Agricultura
Unidade Orçamentária					
1000 - Câmara Municipal de Jaraguá do Sul					
1001 - Câmara Municipal de Jaraguá do Sul					
<b>Total</b>					



**Câmara Municipal de Jaraguá do Sul**

Avenida Getúlio Vargas, 621 - Centro - 89.251-000 - Jaraguá do Sul/ SC

CNPJ: 83.539.643/0001-35 Fone: (47) 3371-2510 <http://www.jaraguadosul.sc.leg.br/>

[camaramunicipal@jaraguadosul.sc.leg.br](mailto:camaramunicipal@jaraguadosul.sc.leg.br)

Usuário: Nalana Sousa Pereira

Chave de autenticação: 2442-4627-725

Página

5 / 6

## Anexo 9 da Lei N° 4.320/64 - Demonstrativo da Despesa por Órgãos e Funções

Valores em R\$ - Período: 01/01/2017 até 31/12/2017

Despesa realizada: Empenhada

Órgão	Unidade Orçamentária	Organização Agrária	Indústria	Comércio e Serviços	Comunicações	Energia
1000 - Câmara Municipal de Jaraguá do Sul						
1001 - Câmara Municipal de Jaraguá do Sul						
	<b>Total</b>					

## Anexo 9 da Lei Nº 4.320/64 - Demonstrativo da Despesa por Órgãos e Funções

Valores em R\$ - Período: 01/01/2017 até 31/12/2017

*Despesa realizada: Empenhada*

Orgão	Unidade Orçamentária	Transporte	Desporto e Lazer	Encargos Especiais	Reserva de Contingência	Total
1000 - Câmara Municipal de Jaraguá do Sul	1001 - Câmara Municipal de Jaraguá do Sul					9.109.520,22
						9.109.520,22
						<b>9.109.520,22</b>

### Resumo

**Total das Funções** 9.109.520,22  
**Transferências Financeiras** 1.466.879,78  
**TOTAL GERAL** 10.576.400,00

  
**Rogério Nivaldo Winter**  
Contador - CRC/SC 024.744/0-6  
Responsável pela Contabilidade

  
**Pedro Anacleto Garcia**  
Presidente  
Ordernador da Despesa





**Câmara Municipal de Jaraguá do Sul**

Avenida Getúlio Vargas, 621 - Centro - 89.251-000 - Jaraguá do Sul/ SC

CNPJ: 83.539.643/0001-35 Fone: (47) 3371-2510 <http://www.jaraguadosul.sc.leg.br/>

[camaramunicipal@jaraguadosul.sc.leg.br](mailto:camaramunicipal@jaraguadosul.sc.leg.br)

Usuário: Nalana Sousa Pereira

Chave de autenticação: 2179-5511-066

Página

1 / 1

## Anexo 10 da Lei 4.320/64 - Comparativo da Receita Orçada com a Arrecadada

Valores em R\$ - Período: 01/01/2017 até 31/12/2017

TÍTULOS	Orçada	Arrecadada	Diferença	
			Para mais	Para menos
<b>Total</b>				
<b>Transferências Financeiras</b>				
<b>TOTAL GERAL</b>		<b>10.570.000,00</b>		

**Rogério Nivaldo Winter**

Contador - CRC/SC 024.744/0-6  
Responsável pela Contabilidade

**Pedro Apéclete Garcia**

Presidente  
Ordenador da Despesa

### Anexo 11 - Comparativo da Despesa Autorizada com a Realizada

Valores em R\$ - Período: 01/01/2017 até 31/12/2017  
Despesa Realizada: Empenhada

TÍTULOS	Autorizada R\$		Total	Despesa Realizada	Diferença
	Cred. Orçamentários e Suplementares	Cred. Especial e Extraordinários			
<b>Unidade Gestora: Câmara Municipal de Jaraguá do Sul</b>					
1001	10.390.000,00	10.390.000,00	10.390.000,00	9.109.520,22	1.280.479,78
1001.1	10.390.000,00	10.390.000,00	10.390.000,00	9.109.520,22	1.280.479,78
1001.1.31	2.160.000,00	2.160.000,00	2.160.000,00	1.994.977,52	165.022,48
1001.1.31.100	2.160.000,00	2.160.000,00	2.160.000,00	1.994.977,52	165.022,48
1001.1.31.100.2.6	2.160.000,00	2.160.000,00	2.160.000,00	1.994.977,52	165.022,48
3.1.90.00				1.994.977,52	165.022,48
3.1.90.11				1.648.741,74	
3.1.90.13				346.235,78	
1001.1.122	6.900.000,00	6.900.000,00	6.900.000,00	5.959.867,50	940.132,50
1001.1.122.100	6.900.000,00	6.900.000,00	6.900.000,00	5.959.867,50	940.132,50
1001.1.122.100.0.1	35.000,00	35.000,00	35.000,00	30.296,76	4.703,24
3.3.50.00				30.296,76	4.703,24
3.3.50.41				30.296,76	4.703,24
1001.1.122.100.1.1	1.180.000,00	1.170.000,00	1.180.000,00	845.343,40	334.656,60
4.4.90.00				839.632,45	330.367,55
3.3.90.00				9.685,00	
3.3.90.14				74.586,02	
3.3.90.30				6.659,80	
3.3.90.31				2.746,36	
3.3.90.33				95.127,13	
3.3.90.34				21.724,00	
3.3.90.36				624.222,74	
3.3.90.39				2.908,00	
3.3.90.47				1.973,40	
3.3.90.92				5.710,95	
3.3.91.00				4.783,96	
3.3.91.39				926,99	
3.3.91.47				95.681,54	
1001.1.122.100.2.2	160.000,00	150.000,00	160.000,00	95.681,54	64.318,46
3.3.90.00				95.681,54	54.318,46
3.3.90.14				23.762,44	
3.3.90.30				71.919,10	
3.3.90.39					
4.4.90.00					
1001.1.122.100.2.3	10.000,00	10.000,00	10.000,00	35.768,99	10.000,00
3.3.90.00				3.172,00	10.000,00
3.3.90.30				1.312,00	
3.3.90.39				1.860,00	
4.4.90.00				32.596,99	
4.4.90.39				7.101,49	
4.4.90.52				25.495,50	
1001.1.122.100.2.5	5.395.000,00	4.740.000,00	5.395.000,00	4.952.776,81	442.223,19
3.1.90.00				4.371.299,34	368.700,66
3.1.90.11				3.893.923,39	
3.1.90.13				431.999,85	
3.1.90.16				3.972,00	
3.1.90.94				41.404,10	
3.1.91.00				345.959,32	
3.1.91.13				345.959,32	
3.3.90.00				235.518,15	
3.3.90.46				223.383,00	
3.3.90.49				190,34	
3.3.90.93				11.944,81	

**Anexo 11 - Comparativo da Despesa Autorizada com a Realizada**

Valores em R\$ - Período: 01/01/2017 até 31/12/2017  
 Despesa Realizada: Empenhada

TÍTULOS	Autorizada R\$		Total	Despesa Realizada	Diferença
	Cred. Orçamentário e Suplementares	Cred. Especial e Extraordinários			
1001.1.131	1.100.000,00		1.100.000,00	939.849,49	160.150,51
1001.1.131.100	1.100.000,00		1.100.000,00	939.849,49	160.150,51
1001.1.131.100.2.4	1.100.000,00		1.100.000,00	939.849,49	160.150,51
3.3.90.00	1.100.000,00		1.100.000,00	939.849,49	160.150,51
3.3.90.30				3.794,05	
3.3.90.33				16.631,20	
3.3.90.37				202.352,70	
3.3.90.39				717.071,54	
1001.1.272	230.000,00		230.000,00	214.825,71	15.174,29
1001.1.272.100	230.000,00		230.000,00	214.825,71	15.174,29
1001.1.272.100.2.7	230.000,00		230.000,00	214.825,71	15.174,29
3.1.90.00	230.000,00		230.000,00	214.825,71	15.174,29
3.1.90.01	210.000,00		210.000,00	199.180,74	10.819,26
3.1.91.00	20.000,00		20.000,00	199.180,74	4.355,03
3.1.91.13				15.644,97	
				15.644,97	
<b>Total da Unidade Gestora</b>	<b>10.390.000,00</b>		<b>10.390.000,00</b>	<b>9.109.520,22</b>	<b>1.280.479,78</b>
<b>Transferências Financeiras</b>				<b>1.466.879,78</b>	<b>-1.466.879,78</b>
<b>TOTAL GERAL</b>	<b>10.390.000,00</b>		<b>10.390.000,00</b>	<b>10.576.400,00</b>	<b>-186.400,00</b>

**Rogério Nivaldo Winter**  
 Contador - CRC/SC 024.744/0-6  
 Responsável pela Contabilidade

**Pedro Anacleto Garcia**  
 Presidente  
 Ordenador da Despesa



**Anexo 12 - Balanço Orçamentário**

Valores em R\$ - Período: 01/01/2017 até 31/12/2017

RECEITAS ORÇAMENTÁRIAS	PREVISÃO INICIAL (a)	PREVISÃO ATUALIZADA (b)	RECEITAS REALIZADAS (c)	SALDO (d) = (c - b)
<b>RECEITAS CORRENTES</b>	<b>0,00</b>	<b>0,00</b>	<b>0,00</b>	<b>0,00</b>
RECEITA TRIBUTÁRIA	0,00	0,00	0,00	0,00
Impostos	0,00	0,00	0,00	0,00
Taxas	0,00	0,00	0,00	0,00
Contribuição de Melhoria	0,00	0,00	0,00	0,00
RECEITA DE CONTRIBUIÇÕES	0,00	0,00	0,00	0,00
Contribuições Sociais	0,00	0,00	0,00	0,00
Contribuição de Intervenção no Domínio Econômico	0,00	0,00	0,00	0,00
Contribuição de Iluminação Pública	0,00	0,00	0,00	0,00
RECEITA PATRIMONIAL	0,00	0,00	0,00	0,00
Receitas Imobiliárias	0,00	0,00	0,00	0,00
Receitas de Valores Mobiliários	0,00	0,00	0,00	0,00
Receita de Concessões e Permissões	0,00	0,00	0,00	0,00
Compensações Financeiras	0,00	0,00	0,00	0,00
Receita Decorrente do Direito de Exploração de Bens Públicos em Áreas de Domínio Público	0,00	0,00	0,00	0,00
Receita da Cessão de Direitos	0,00	0,00	0,00	0,00
Outras Receitas Patrimoniais	0,00	0,00	0,00	0,00
RECEITA AGROPECUÁRIA	0,00	0,00	0,00	0,00
Receita da Produção Vegetal	0,00	0,00	0,00	0,00
Receita da Produção Animal e Derivados	0,00	0,00	0,00	0,00
Outras Receitas Agropecuárias	0,00	0,00	0,00	0,00
RECEITA INDUSTRIAL	0,00	0,00	0,00	0,00
Receita da Indústria Extrativa Mineral	0,00	0,00	0,00	0,00
Receita da Indústria de Transformação	0,00	0,00	0,00	0,00
Receita da Indústria de Construção	0,00	0,00	0,00	0,00
Outras Receitas Industriais	0,00	0,00	0,00	0,00
RECEITA DE SERVIÇOS	0,00	0,00	0,00	0,00
TRANSFERÊNCIAS CORRENTES	0,00	0,00	0,00	0,00
Transferências Intergovernamentais	0,00	0,00	0,00	0,00
Transferências de Instituições Privadas	0,00	0,00	0,00	0,00
Transferências do Exterior	0,00	0,00	0,00	0,00
Transferências de Pessoas	0,00	0,00	0,00	0,00
Transferências de Convênios	0,00	0,00	0,00	0,00
Transferências para o Combate à Fome	0,00	0,00	0,00	0,00
OUTRAS RECEITAS CORRENTES	0,00	0,00	0,00	0,00
Multas e Juros de Mora	0,00	0,00	0,00	0,00
Indenizações e Restituições	0,00	0,00	0,00	0,00
Receita da Dívida Ativa	0,00	0,00	0,00	0,00





**Anexo 12 - Balanço Orçamentário**

	Valores em R\$ - Período: 01/01/2017 até 31/12/2017	
PESSOAL E ENCARGOS SOCIAIS	7.740.000,00	6.927.061,89
JUROS E ENCARGOS DA DÍVIDA	0,00	0,00
OUTRAS DESPESAS CORRENTES	2.420.000,00	2.149.861,34
<b>DESPESAS DE CAPITAL</b>	<b>410.000,00</b>	<b>26.513,99</b>
INVESTIMENTOS	410.000,00	26.513,99
INVERSÕES FINANCEIRAS	0,00	0,00
AMORTIZAÇÃO DA DÍVIDA	0,00	0,00
RESERVA DE CONTINGÊNCIA	0,00	0,00
RESERVA DO RPPS	0,00	0,00
<b>SUBTOTAL DAS DESPESAS (X) = (VIII + IX)</b>	<b>10.570.000,00</b>	<b>9.103.430,45</b>
<b>AMORTIZAÇÃO DA DÍVIDA/REFINANCIAMENTO (XI)</b>	<b>0,00</b>	<b>0,00</b>
Amortização da Dívida Interna	0,00	0,00
Dívida Mobiliária	0,00	0,00
Outras Dívidas	0,00	0,00
Amortização da Dívida Externa	0,00	0,00
Dívida Mobiliária	0,00	0,00
Outras Dívidas	0,00	0,00
<b>SUBTOTAL COM REFINANCIAMENTO (XII) = (X + XI)</b>	<b>10.570.000,00</b>	<b>9.103.430,45</b>
<b>SUPERÁVIT (XIII)</b>	<b>0,00</b>	<b>0,00</b>
<b>TOTAL (XIV) = (XII + XIII)</b>	<b>10.570.000,00</b>	<b>9.103.430,45</b>
<b>TOTAL</b>	<b>10.570.000,00</b>	<b>9.103.430,45</b>

**ANEXO 1 - DEMONSTRATIVO DE EXECUÇÃO DOS RESTOS A PAGAR NÃO PROCESSADOS:**

RESTOS A PAGAR NÃO PROCESSADOS	INSCRITOS		LIQUIDADOS (c)	PAGOS (d)	CANCELADOS (e)	SALDO (f) = (a + b - d - e)
	EM EXERCÍCIOS ANTERIORES (a)	EM 31 DE DEZEMBRO DO EXERCÍCIO ANTERIOR (b)				
<b>DESPESAS CORRENTES</b>	<b>0,00</b>	<b>12.449,50</b>	<b>12.449,50</b>	<b>12.449,50</b>	<b>0,00</b>	<b>0,00</b>
PESSOAL E ENCARGOS SOCIAIS	0,00	0,00	0,00	0,00	0,00	0,00
JUROS E ENCARGOS DA DÍVIDA	0,00	0,00	0,00	0,00	0,00	0,00
OUTRAS DESPESAS CORRENTES	0,00	12.449,50	12.449,50	12.449,50	0,00	0,00
<b>DESPESAS DE CAPITAL</b>	<b>0,00</b>	<b>239.118,00</b>	<b>232.718,00</b>	<b>232.718,00</b>	<b>6.400,00</b>	<b>0,00</b>
INVESTIMENTOS	0,00	239.118,00	232.718,00	232.718,00	6.400,00	0,00
INVERSÕES FINANCEIRAS	0,00	0,00	0,00	0,00	0,00	0,00
AMORTIZAÇÃO DA DÍVIDA	0,00	0,00	0,00	0,00	0,00	0,00
<b>TOTAL</b>	<b>0,00</b>	<b>251.567,50</b>	<b>245.167,50</b>	<b>245.167,50</b>	<b>6.400,00</b>	<b>0,00</b>

**ANEXO 2 - DEMONSTRATIVO DE EXECUÇÃO DOS RESTOS A PAGAR PROCESSADOS E NÃO PROCESSADOS LIQUIDADOS:**

RESTOS A PAGAR PROCESSADOS E NÃO PROCESSADOS LIQUIDADOS	INSCRITOS		PAGOS (c)	CANCELADOS (d)	SALDO (e) = (a + b - c - d)
	EM EXERCÍCIOS ANTERIORES (a)	EM 31 DE DEZEMBRO DO EXERCÍCIO ANTERIOR (b)			
<b>TOTAL</b>	<b>0,00</b>	<b>0,00</b>	<b>0,00</b>	<b>0,00</b>	<b>0,00</b>



**Anexo 12 - Balanço Orçamentário**

	1.543,34	22.503,84	22.503,84	0,00	0,00	1.543,34
<b>DESPESAS CORRENTES</b>		<b>22.503,84</b>	<b>22.503,84</b>	<b>0,00</b>	<b>0,00</b>	<b>1.543,34</b>
PESSOAL E ENCARGOS SOCIAIS	0,00	22.503,84	22.503,84	0,00	0,00	0,00
JUROS E ENCARGOS DA DÍVIDA	0,00	0,00	0,00	0,00	0,00	0,00
OUTRAS DESPESAS CORRENTES	1.543,34	0,00	0,00	0,00	0,00	1.543,34
<b>DESPESAS DE CAPITAL</b>	<b>0,00</b>	<b>0,00</b>	<b>0,00</b>	<b>0,00</b>	<b>0,00</b>	<b>0,00</b>
INVESTIMENTOS	0,00	0,00	0,00	0,00	0,00	0,00
INVERSÕES FINANCEIRAS	0,00	0,00	0,00	0,00	0,00	0,00
AMORTIZAÇÃO DA DÍVIDA	0,00	0,00	0,00	0,00	0,00	0,00
<b>TOTAL</b>	<b>1.543,34</b>	<b>22.503,84</b>	<b>22.503,84</b>	<b>0,00</b>	<b>0,00</b>	<b>1.543,34</b>

Fonte: Sistema e-Pública. Unidade Responsável: 1

**Rogério Nivaldo Winter**  
 Contador - CRC/SC 024.744/0-6  
 Responsável pela Contabilidade

**Pedro Angélio García**  
 Presidente  
 Ordenador da Despesa

## Anexo 13 - Balanço Financeiro

Valores em R\$ - Período: 01/01/2017 até 31/12/2017  
Despesa realizada: Empenhada

Ingressos		Dispendícios			
ESPECIFICAÇÃO	Exercício Atual	Exercício Anterior	ESPECIFICAÇÃO	Exercício Atual	Exercício Anterior
<b>Receita orçamentária (I)</b>			<b>Despesa orçamentária (VI)</b>		
<b>Ordinária</b>	0,00	0,00	<b>Ordinária</b>	9.109.520,22	8.853.255,92
Vinculada	0,00	0,00	Vinculada	0,00	0,00
Recursos vinculados à educação			Recursos vinculados à educação		
Recursos vinculados à saúde			Recursos vinculados à saúde		
Recursos vinculados à previdência social - RPPS			Recursos vinculados à previdência social - RPPS		
Recursos vinculados à seguridade social			Recursos vinculados à seguridade social		
Outras destinações de recursos			Outras destinações de recursos		
<b>(-) Deduções da receita Ordinária</b>	0,00	0,00			
<b>Vinculada</b>	0,00	0,00			
Recursos vinculados à educação					
Recursos vinculados à saúde					
Recursos vinculados à previdência social - RPPS					
Recursos vinculados à seguridade social					
Outras destinações de recursos					
<b>Transferências financeiras recebidas (II)</b>	10.570.000,00	14.000.000,00	<b>Transferências financeiras concedidas (VII)</b>	1.466.879,78	5.146.744,08
Para execução orçamentária	10.570.000,00	14.000.000,00	Para execução orçamentária	1.466.879,78	5.146.744,08
Independente da execução orçamentária - Intra OFSS			Independente da execução orçamentária - Intra OFSS		
Para cobertura de déficit financeiro do RPPS			Para cobertura de déficit financeiro do RPPS		
<b>Recebimentos extraorçamentários (III)</b>	1.519.849,62	2.201.758,53	<b>Pagamentos extraorçamentários (VIII)</b>	1.770.666,47	1.975.575,16
Inscrição de restos a pagar processados	22.503,84	22.503,84	Para pagamento de restos a pagar processados	22.503,84	38.821,86
Inscrição de restos a pagar não processados	6.089,77	251.567,50	Para pagamento de restos a pagar não processados	245.167,50	1.936.753,30
Depósitos restituíveis e valores vinculados	1.513.759,85	1.927.687,19	Depósitos restituíveis e valores vinculados	1.502.995,13	1.936.753,30
Outros recebimentos Extraorçamentários			Outros Pagamentos Extraorçamentários		
<b>Saldo em espécie do exercício anterior (IV)</b>	286.095,52	59.912,15	<b>Saldo em espécie para o exercício seguinte (IX)</b>	28.878,67	286.095,52
Caixa e equivalentes de caixa	286.095,52	59.912,15	Caixa e equivalentes de caixa	28.878,67	286.095,52
Investimentos e aplicações temporárias			Investimentos e aplicações temporárias		
Depósitos restituíveis e valores vinculados			Depósitos restituíveis e valores vinculados		
Outros rendimentos			Outros rendimentos		
<b>TOTAL (V) = (I + II + III + IV)</b>	12.375.945,14	16.261.670,68	<b>TOTAL (X) = (VI + VII + VIII + IX)</b>	12.375.945,14	16.261.670,68

Nota: Considerados os valores intra-orçamentários

**Rogério Nivaldo Winter**  
Contador - CRC/SC/024.744/0-6  
Responsável pela Contabilidade

**Pedro Anacleto Garcia**  
Presidente  
Ordenador da Despesa

## Anexo 14 da Lei Nº 4.320/64 - Balanço Patrimonial

Valores em R\$ - Período: 01/01/2017 até 31/12/2017  
Despesa realizada: Empenhada

Ativo		Exercício Anterior	Exercício Atual	Exercício Anterior	Exercício Atual
Ativo	Especificação			Exercício Anterior	Exercício Atual
<b>Ativo Circulante</b>		<b>303.171,55</b>	<b>50.445,05</b>	<b>34.528,02</b>	<b>22.788,90</b>
Caixa e equivalentes de caixa		286.095,52	28.878,67	22.503,84	0,00
Créditos a curto prazo		0,00	0,00	0,00	0,00
Créditos tributários a receber		0,00	0,00	1.543,34	0,00
Clientes		0,00	0,00	0,00	0,00
Créditos de transferências a receber		0,00	0,00	0,00	0,00
Empréstimos e financiamentos concedidos		0,00	0,00	0,00	0,00
Dívida ativa tributária		0,00	0,00	0,00	0,00
Dívida ativa não tributária		0,00	0,00	0,00	21.245,56
(-) Ajuste de perdas de créditos a curto prazo		0,00	0,00	0,00	0,00
Demais créditos e valores a curto prazo		0,00	0,00	0,00	0,00
Investimentos e aplicações temporárias a curto prazo		0,00	0,00	0,00	0,00
Estoques		17.076,03	10.254,49	0,00	0,00
Variações patrimoniais diminutivas pagas antecipadamente		0,00	11.311,89	0,00	0,00
<b>Ativo não Circulante</b>		<b>3.881.380,16</b>	<b>3.960.632,49</b>	<b>0,00</b>	<b>0,00</b>
Ativo realizável a longo prazo		0,00	0,00	0,00	0,00
Créditos a longo prazo		0,00	0,00	0,00	0,00
Créditos tributários a receber		0,00	0,00	0,00	0,00
Clientes		0,00	0,00	0,00	0,00
Empréstimos e financiamentos concedidos		0,00	0,00	0,00	0,00
Dívida ativa tributária		0,00	0,00	0,00	0,00
Dívida ativa não tributária		0,00	0,00	0,00	0,00
(-) Ajuste de perdas de créditos a longo prazo		0,00	0,00	0,00	0,00
Demais créditos e valores a longo prazo		0,00	0,00	0,00	0,00
Investimentos e aplicações temporárias a longo prazo		0,00	0,00	0,00	0,00
Estoques		0,00	0,00	0,00	0,00
Variações patrimoniais diminutivas pagas antecipadamente		0,00	0,00	0,00	0,00
Investimentos		0,00	0,00	0,00	0,00
Participações permanentes		0,00	0,00	0,00	0,00
Avaliadas pelo método de equivalência		0,00	0,00	0,00	0,00
Avaliadas pelo método de custo		0,00	0,00	0,00	0,00
(-) Redução ao valor recuperável		0,00	0,00	0,00	0,00
Propriedades para investimento		0,00	0,00	0,00	0,00
(-) Depreciação acumulada		0,00	0,00	0,00	0,00
(-) Redução ao valor recuperável		0,00	0,00	0,00	0,00
Investimentos do RPPS de longo prazo		0,00	0,00	0,00	0,00
(-) Redução ao valor recuperável de propriedades		0,00	0,00	0,00	0,00
Demais investimentos permanentes		0,00	0,00	0,00	0,00
(-) Redução ao valor recuperável		0,00	0,00	0,00	0,00
Imobilizado		3.780.550,82	3.829.097,46	4.150.023,69	3.988.288,64
Bens móveis		868.968,77	1.065.116,09	1.783.394,66	-161.735,05
(-) Deprec./Amort./Exaustão acumulada bens móveis		-228.196,82	-366.582,22	2.366.629,03	4.150.023,69
(-) Redução ao valor recuperável de bens móveis		0,00	0,00	0,00	0,00
Bens imóveis		3.155.125,35	3.155.125,35	4.150.023,69	3.988.288,64
<b>TOTAL DO PATRIMÔNIO LÍQUIDO</b>		<b>3.988.288,64</b>	<b>3.988.288,64</b>	<b>4.150.023,69</b>	<b>4.150.023,69</b>



**Anexo 14 da Lei Nº 4.320/64 - Balanço Patrimonial**

Valores em R\$ - Período: 01/01/2017 até 31/12/2017  
 Despesa realizada: Empenhada

Ativo	Passivo		
	Especificação	Exercício Atual	Exercício Anterior
(-) Deprec./Amort./Exaustão acumulada bens imóveis	-24.561,76	-15.346,48	
(-) Redução ao valor recuperável de bens imóveis	0,00	0,00	
Intangível	131.535,03	100.829,34	
Softwares	135.085,77	107.060,95	
(-) Amortização acumulada	-3.550,74	-6.231,61	
(-) Redução ao valor recuperável de intangível	0,00	0,00	
Marcas, direitos e patentes industriais	0,00	0,00	
(-) Amortização acumulada	0,00	0,00	
(-) Redução ao valor recuperável de intangível	0,00	0,00	
Direito de uso de imóveis	0,00	0,00	
(-) Amortização acumulada	0,00	0,00	
(-) Redução ao valor recuperável de intangível	0,00	0,00	
<b>TOTAL</b>	<b>4.011.077,54</b>	<b>4.184.551,71</b>	<b>4.184.551,71</b>

<b>ATIVO FINANCEIRO</b>	<b>28.878,67</b>	<b>286.095,52</b>	<b>PASSIVO FINANCEIRO</b>	<b>28.878,67</b>	<b>286.095,52</b>
<b>ATIVO PERMANENTE</b>	<b>3.982.198,87</b>	<b>3.898.456,19</b>	<b>PASSIVO PERMANENTE</b>	<b>0,00</b>	<b>0,00</b>
<b>SALDO PATRIMONIAL</b>				<b>3.982.198,87</b>	<b>3.898.456,19</b>

**COMPENSAÇÕES**

Especificação	Exercício Atual	Exercício Anterior	Especificação	Exercício Atual	Exercício Anterior
<b>Saldo dos atos potenciais do ativo</b>			<b>Saldo dos atos potenciais do passivo</b>		
Execução dos atos potenciais ativos	0,00	0,00	Execução dos atos potenciais passivos	0,00	0,00
Garantias e contragarantias recebidas a executar	0,00	0,00	Garantias e contragarantias concedidas a executar	0,00	0,00
Direitos conveniados e outros instrumentos	0,00	0,00	Obrigações conveniadas e outros instrumentos	0,00	0,00
Direitos contratuais	0,00	0,00	Obrigações contratuais	0,00	0,00
Outros aportes potenciais ativos	0,00	0,00	Outros aportes potenciais passivos	0,00	0,00
<b>TOTAL</b>	<b>0,00</b>	<b>0,00</b>	<b>TOTAL</b>	<b>0,00</b>	<b>0,00</b>

**SUPERÁVIT / DÉFICIT FINANCEIRO**

Nota: Considerados os valores intra-orçamentários

**Rogério Nivaldo Winter**  
 Contador - CRC/SC 024.744/0-6  
 Responsável pela Contabilidade

**Pedro Anacleto Garcia**  
 Presidente  
 Ordenador da Despesa



**Anexo 15 da Lei Nº 4.320/64 - Demonstrativo das Variações Patrimoniais**

Valores em R\$ - Período: 01/01/2017 até 31/12/2017

Despesa realizada: Empenhada

**VARIAÇÕES PATRIMONIAIS QUANTITATIVAS**

<b>VARIAÇÕES PATRIMONIAIS AUMENTATIVAS</b>		<b>Exercício Atual</b>	<b>Exercício Anterior</b>
4	VARIAÇÃO PATRIMONIAL AUMENTATIVA	10.579.172,97	15.641.922,06
4.5	TRANSFERÊNCIAS E DELEGAÇÕES RECEBIDAS	10.570.000,00	15.641.922,06
4.5.1	TRANSFERÊNCIAS INTRAGOVERNAMENTAIS	10.570.000,00	15.641.922,06
4.9	OUTRAS VARIAÇÕES PATRIMONIAIS AUMENTATIVAS	9.172,97	0,00
4.9.9	DIVERSAS VARIAÇÕES PATRIMONIAIS AUMENTATIVAS	9.172,97	0,00
<b>VARIAÇÕES PATRIMONIAIS DIMINUTIVAS</b>		<b>Exercício Atual</b>	<b>Exercício Anterior</b>
3	VARIAÇÃO PATRIMONIAL DIMINUTIVA	10.740.908,02	13.858.527,40
3.1	PESSOAL E ENCARGOS	6.951.454,49	6.704.235,80
3.1.1	REMUNERAÇÃO A PESSOAL	5.546.637,13	5.505.535,11
3.1.2	ENCARGOS PATRONAIS	1.139.839,92	1.109.479,73
3.1.3	BENEFÍCIOS A PESSOAL	223.573,34	0,00
3.1.9	OUTRAS VARIAÇÕES PATRIMONIAIS DIMINUTIVAS - PESSOAL E ENCARGOS	41.404,10	89.220,96
3.2	BENEFÍCIOS PREVIDENCIÁRIOS E ASSISTENCIAIS	199.180,74	188.303,76
3.2.1	APOSENTADORIAS E REFORMAS	199.180,74	188.303,76
3.3	USO DE BENS, SERVIÇOS E CONSUMO DE CAPITAL FIXO	2.056.369,97	1.788.597,00
3.3.1	USO DE MATERIAL DE CONSUMO	118.880,85	106.495,50
3.3.2	SERVIÇOS	1.769.282,97	1.543.461,26
3.3.3	DEPRECIACÃO, AMORTIZAÇÃO E EXAUSTÃO	168.206,15	138.640,24
3.5	TRANSFERÊNCIAS E DELEGAÇÕES CONCEDIDAS	1.518.123,02	5.177.040,84
3.5.1	TRANSFERÊNCIAS INTRAGOVERNAMENTAIS	1.487.826,26	5.146.744,08
3.5.3	TRANSFERÊNCIAS A INSTITUIÇÕES PRIVADAS	30.296,76	30.296,76
3.7	TRIBUTÁRIAS	3.834,99	350,00
3.7.1	IMPOSTOS, TAXAS E CONTRIBUIÇÕES DE MELHORIA	926,99	0,00
3.7.2	CONTRIBUIÇÕES	2.908,00	350,00
3.9	OUTRAS VARIAÇÕES PATRIMONIAIS DIMINUTIVAS	11.944,81	0,00
3.9.9	DIVERSAS VARIAÇÕES PATRIMONIAIS DIMINUTIVAS	11.944,81	0,00
<b>RESULTADO PATRIMONIAL NO PERÍODO</b>		<b>-161.735,05</b>	<b>1.783.394,66</b>

**VARIAÇÕES PATRIMONIAIS QUALITATIVAS  
(decorrentes de execução orçamentária)**

	<b>Exercício Atual</b>	<b>Exercício Anterior</b>
Incorporações de ativos	265.314,99	266.892,36
Desincorporações de passivos	0,00	0,00
Incorporações de passivos	0,00	0,00
Desincorporações de ativos	0,00	0,00

Nota: Considerados os valores intra-orçamentários

  
Rogério Nivaldo WinterContador - CRC/SC 024.744/0-6  
Responsável pela Contabilidade  
Pedro Anacleto GarciaPresidente  
Ordenador da Despesa




**Anexo 16 - Demonstrativo da Dívida Fundada Interna e Externa**

Valores em R\$ - Período: 01/01/2017 até 31/12/2017

Autorizações				Títulos	Saldo Anterior	Movimentação no Exercício		Saldo para o Exercício
Leis (Nº e data)	Nº Contrato	Qtde.	Valor da Emissão (R\$)			Inscrição	Baixa	
				<b>OPERAÇÕES DE CRÉDITO INTERNAS</b>				
				Em Títulos				
				Em Contratos				
				Financiamentos em circulação				
				Outras				
				<b>SUBTOTAL</b>	0,00	0,00	0,00	0,00
				<b>OPERAÇÕES DE CRÉDITO EXTERNAS</b>				
				Em Títulos				
				Em Contratos				
				Financiamentos em circulação				
				Outras				
				<b>SUBTOTAL</b>	0,00	0,00	0,00	0,00
				<b>DÉBITOS CONSOLIDADOS</b>				
				Precatórios a Pagar				
				Dívidas Renegociadas				
				Obrigações a Pagar				
				Obrigações Legais e Tributárias				
				<b>SUBTOTAL</b>	0,00	0,00	0,00	0,00
				<b>DIVERSOS</b>				
				Obrigações a Pagar				
				Entidade Credoras				
				Depósitos Judiciais				
				Outras Obrigações Exigíveis				
				Valores Pendentes a Longo Prazo				
				<b>SUBTOTAL</b>	0,00	0,00	0,00	0,00
				<b>TOTAL GERAL</b>	0,00	0,00	0,00	0,00

Nota: Considerados os valores intra-orçamentários

  
**Rogério Nivaldo Winter**  
 Contador - CRC/SC 024.744/0-6  
 Responsável pela Contabilidade

  
**Pedro Anacleto Garcia**  
 Presidente  
 Ordenador da Despesa

**Anexo 17 - Demonstrativo da Dívida Flutuante**

Valores em R\$ - Período: 01/01/2017 até 31/12/2017

Títulos	Saldo Anterior	Movimentação no Exercício		Saldo para o Exercício Seguinte
		Inscrição	Baixa	
<b>DEPÓSITOS</b>				
<b>2.1.8.8.1.01.01.00.00.00 - RPPS - RETENÇÕES SOBRE VENCIMENTOS E VANTAGENS</b>	<b>4.083,55</b>	<b>146.941,17</b>	<b>145.873,77</b>	<b>5.150,95</b>
217 - FMPS - Contribuição Servidores	4.083,55	146.941,17	145.873,77	5.150,95
<b>2.1.8.8.1.01.02.00.00.00 - CONTRIBUIÇÃO AO RGPS</b>	<b>4.519,97</b>	<b>366.214,86</b>	<b>357.785,20</b>	<b>12.949,63</b>
180 - INSS - Serviços de Terceiros Pessoa Física	0,00	363,00	363,00	0,00
181 - INSS - Retenção Folha de Pagamento	4.519,97	298.555,12	290.125,46	12.949,63
182 - INSS - Serviços de Terceiros Pessoa Jurídica	0,00	67.296,74	67.296,74	0,00
<b>2.1.8.8.1.01.04.00.00.00 - IMPOSTO SOBRE A RENDA RETIDO NA FONTE - IRRF</b>	<b>0,00</b>	<b>680.453,36</b>	<b>680.453,36</b>	<b>0,00</b>
38 - IRRF - Retido em Folha de Pagamento	0,00	673.806,05	673.806,05	0,00
39 - IRRF - Retido de Terceiros	0,00	6.647,31	6.647,31	0,00
<b>2.1.8.8.1.01.08.00.00.00 - ISS</b>	<b>0,00</b>	<b>23.019,55</b>	<b>23.019,55</b>	<b>0,00</b>
3 - ISS - Retido na Fonte	0,00	23.019,55	23.019,55	0,00
<b>2.1.8.8.1.01.11.00.00.00 - PLANOS DE PREVIDENCIA E ASSISTENCIA MEDICA</b>	<b>1.877,32</b>	<b>92.549,92</b>	<b>91.282,26</b>	<b>3.144,98</b>
115 - ISSEM - Contribuição Servidores	1.877,32	61.261,93	59.994,27	3.144,98
119 - ISSEM - Participação Servidores	0,00	31.287,99	31.287,99	0,00
<b>2.1.8.8.1.01.13.00.00.00 - RETENCOES - ENTIDADES REPRESENTATIVAS DE CLASSES</b>	<b>0,00</b>	<b>7.983,90</b>	<b>7.983,90</b>	<b>0,00</b>
25 - Contribuição Sindical	0,00	7.983,90	7.983,90	0,00
<b>2.1.8.8.1.01.15.00.00.00 - RETENÇÕES - EMPRÉSTIMOS E FINANCIAMENTOS</b>	<b>0,00</b>	<b>90.904,72</b>	<b>90.904,72</b>	<b>0,00</b>
17 - Empréstimos Consignados BB	0,00	43.211,57	43.211,57	0,00
34 - Empréstimos Consignados CEF	0,00	9.086,16	9.086,16	0,00
35 - Empréstimos Consignados Santinvest	0,00	27.726,59	27.726,59	0,00
36 - Empréstimos Consignados SICREDI	0,00	10.880,40	10.880,40	0,00
<b>2.1.8.8.1.01.99.00.00.00 - OUTROS CONSIGNATARIOS</b>	<b>0,00</b>	<b>2.222,56</b>	<b>2.222,56</b>	<b>0,00</b>
40 - Taxa de Processamento de Consignação em Folha	0,00	130,75	130,75	0,00
43 - ARSEPUM - Servidores	0,00	2.091,81	2.091,81	0,00
<b>2.1.8.8.1.99.01.01.00.00 - Rendimentos de Aplicações Financeiras a Repassar ao Poder Executivo</b>	<b>0,00</b>	<b>103.469,81</b>	<b>103.469,81</b>	<b>0,00</b>
51 - Rendimentos de Aplicações Financeiras a Repassar - PMJS	0,00	103.469,81	103.469,81	0,00
<b>SUBTOTAL</b>	<b>10.480,84</b>	<b>1.513.759,85</b>	<b>1.502.995,13</b>	<b>21.245,56</b>
<b>RESTOS A PAGAR</b>				
<b>2.1.1.4.2.00.00.00.00.00 - ENCARGOS SOCIAIS A PAGAR-INTRA OFSS</b>	<b>10.600,16</b>	<b>0,00</b>	<b>10.600,16</b>	<b>0,00</b>
Ano 2017		0,00	0,00	0,00
Ano 2016	10.600,16	0,00	10.600,16	0,00
<b>2.1.1.4.3.00.00.00.00.00 - ENCARGOS SOCIAIS A PAGAR-INTER OFSS - UNIÃO</b>	<b>11.903,68</b>	<b>0,00</b>	<b>11.903,68</b>	<b>0,00</b>
Ano 2017		0,00	0,00	0,00
Ano 2016	11.903,68	0,00	11.903,68	0,00
<b>2.1.3.1.1.00.00.00.00.00 - FORNECEDORES E CONTAS A PAGAR NACIONAIS A CURTO PRAZO - CONSOLIDAÇÃO</b>	<b>1.543,34</b>	<b>245.167,50</b>	<b>245.167,50</b>	<b>1.543,34</b>
Ano 2017		0,00	0,00	0,00
Ano 2016	0,00	245.167,50	245.167,50	0,00
Ano 2014	1.543,34	0,00	0,00	1.543,34
<b>SUBTOTAL</b>	<b>24.047,18</b>	<b>245.167,50</b>	<b>267.671,34</b>	<b>1.543,34</b>
<b>SERVIÇOS DA DÍVIDA</b>				
<b>SUBTOTAL</b>	<b>0,00</b>	<b>0,00</b>	<b>0,00</b>	<b>0,00</b>
<b>OUTRAS OBRIGAÇÕES A CURTO PRAZO</b>				
<b>SUBTOTAL</b>	<b>0,00</b>	<b>0,00</b>	<b>0,00</b>	<b>0,00</b>
<b>TOTAL GERAL</b>	<b>34.528,02</b>	<b>1.758.927,35</b>	<b>1.770.666,47</b>	<b>22.788,90</b>

**DEMONSTRATIVOS DOS RESTOS A PAGAR NÃO PROCESSADOS**

Títulos	Saldo Anterior	Movimentação no Exercício		Saldo para o Exercício Seguinte
		Inscrição	Baixa	
<b>6.3.1.0.0.00.00.00.00.00 - EXECUÇÃO DE RP NÃO PROCESSADOS</b>	<b>251.567,50</b>	<b>6.089,77</b>	<b>251.567,50</b>	<b>6.089,77</b>
Ano 2017	0,00	6.089,77	0,00	6.089,77
Ano 2016	251.567,50	0,00	251.567,50	0,00
<b>TOTAL DOS RESTOS A PAGAR NÃO PROCESSADOS</b>	<b>251.567,50</b>	<b>6.089,77</b>	<b>251.567,50</b>	<b>6.089,77</b>

Nota: Considerados os valores intra-orçamentários




**Câmara Municipal de Jaraguá do Sul**

Avenida Getúlio Vargas, 621 - Centro - 89.251-000 - Jaraguá do Sul/ SC  
CNPJ: 85.539.643/0001-35 Fone: (47) 3371-2510 <http://www.jaraguadosul.sc.leg.br/>

[camaramunicipal@jaraguadosul.sc](mailto:camaramunicipal@jaraguadosul.sc)


Usuário: Naiana Sousa Pereira  
Chave de autenticação: 1872-6707-712

Página  
2 / 2

**Anexo 17 - Demonstrativo da Dívida Flutuante**

---

**Rogério Nivaldo Winter**  
Contador - CRC/SC 024.744/0-6  
Responsável pela Contabilidade



---

**Pedro Anacleto Garcia**  
Presidente  
Ordenador da Despesa



**Anexo 18 - Demonstrativo do Fluxo de Caixa**

Valores em R\$ - Período: 01/01/2017 até 31/12/2017

Despesa realizada: Paga

	Exercício Atual	Exercício Anterior
<b>FLUXOS DE CAIXA DAS ATIVIDADES OPERACIONAIS</b>		
<b>Ingressos</b>	12.083.759,85	15.948.487,22
Receitas derivadas e originárias	0,00	0,00
Transferências correntes recebidas	0,00	0,00
Outros ingressos operacionais	12.083.759,85	15.948.487,22
<b>Desembolsos</b>	12.081.744,71	15.694.529,49
Pessoal e demais despesas	8.703.657,64	6.765.030,02
Juros e encargos da dívida	0,00	0,00
Transferências concedidas	408.212,16	1.874.143,52
Outros desembolsos operacionais	2.969.874,91	7.055.355,95
<b>Fluxo de caixa líquido das atividades operacionais (I)</b>	2.015,14	253.957,73

	Exercício Atual	Exercício Anterior
<b>FLUXOS DE CAIXA DAS ATIVIDADES DE INVESTIMENTOS</b>		
<b>Ingressos</b>	0,00	0,00
Alienação de bens	0,00	0,00
Amortização de empréstimos e financiamentos concedidos	0,00	0,00
Outros ingressos de investimentos	0,00	0,00
<b>Desembolsos</b>	259.231,99	27.774,36
Aquisição de ativo não circulante	252.130,50	18.859,00
Concessão de empréstimos e financiamentos	0,00	0,00
Outros desembolsos de investimentos	7.101,49	8.915,36
<b>Fluxo de caixa líquido das atividades de investimentos (II)</b>	-259.231,99	-27.774,36

	Exercício Atual	Exercício Anterior
<b>FLUXOS DE CAIXA DAS ATIVIDADES DE FINANCIAMENTOS</b>		
<b>Ingressos</b>	0,00	0,00
Operações de crédito	0,00	0,00
Integralização do capital social de empresas dependentes	0,00	0,00
Transferências de capital recebidas	0,00	0,00
Outros ingressos de financiamentos	0,00	0,00
<b>Desembolsos</b>	0,00	0,00
Amortização/Refinanciamento da dívida	0,00	0,00
Outros desembolsos de financiamentos	0,00	0,00
<b>Fluxo de caixa líquido das atividades de financiamento (III)</b>	0,00	0,00

<b>GERAÇÃO LÍQUIDA DE CAIXA E EQUIVALENTE DE CAIXA (IV) = (I + II + III)</b>	-257.216,85	226.183,37
Caixa e equivalente de caixa inicial (V)	286.095,52	59.912,15
Caixa e equivalente de caixa final (IV + V)	28.878,67	286.095,52

**Anexo 18 - Demonstrativo do Fluxo de Caixa**

Valores em R\$ - Período: 01/01/2017 até 31/12/2017

Despesa realizada: Paga

	Exercício Atual	Exercício Anterior
<b>QUADRO DAS RECEITAS DERIVADAS E ORIGINÁRIAS</b>		
<b>Receitas derivadas e originárias</b>		
Receita tributária	0,00	0,00
Receita de contribuições	0,00	0,00
Receita de patrimonial	0,00	0,00
Receita agropecuária	0,00	0,00
Receita industrial	0,00	0,00
Receita de serviços	0,00	0,00
Remuneração das disponibilidades	0,00	0,00
Outras receitas derivadas e originárias	0,00	0,00
<b>Total das receitas derivadas e originárias</b>	<b>0,00</b>	<b>0,00</b>

	Exercício Atual	Exercício Anterior
<b>QUADRO DE TRANSFERÊNCIAS RECEBIDAS E CONCEDIDAS</b>		
<b>Transferências correntes recebidas</b>		
Intergovernamentais	0,00	0,00
da união	0,00	0,00
de estados e distrito federal	0,00	0,00
de municípios	0,00	0,00
Intragovernamentais	0,00	0,00
Outras transferências correntes recebidas	0,00	0,00
<b>Total das transferências correntes recebidas</b>	<b>0,00</b>	<b>0,00</b>
<b>Transferências concedidas</b>		
Intergovernamentais	0,00	0,00
a união	0,00	0,00
a estados e distrito federal	0,00	0,00
a municípios	0,00	0,00
Intragovernamentais	377.915,40	262.070,92
Outras transferências	30.296,76	1.612.072,60
<b>Total das transferências concedidas</b>	<b>408.212,16</b>	<b>1.874.143,52</b>

**Anexo 18 - Demonstrativo do Fluxo de Caixa**

Valores em R\$ - Período: 01/01/2017 até 31/12/2017

Despesa realizada: Paga

	Exercício Atual	Exercício Anterior
<b>QUADRO DE DESEMBOLSOS DE PESSOAL E DEMAIS DESPESAS POR FUNÇÃO</b>		
Legislativo	8.703.657,64	6.765.030,02
Judiciário	0,00	0,00
Essencial a justiça	0,00	0,00
Administração	0,00	0,00
Defesa nacional	0,00	0,00
Segurança pública	0,00	0,00
Relações exteriores	0,00	0,00
Assistência social	0,00	0,00
Previdência social	0,00	0,00
Saúde	0,00	0,00
Trabalho	0,00	0,00
Educação	0,00	0,00
Cultura	0,00	0,00
Direito da cidadania	0,00	0,00
Urbanismo	0,00	0,00
Habitação	0,00	0,00
Saneamento	0,00	0,00
Gestão ambiental	0,00	0,00
Ciência e tecnologia	0,00	0,00
Agricultura	0,00	0,00
Organização agrária	0,00	0,00
Indústria	0,00	0,00
Comércio e serviços	0,00	0,00
Comunicação	0,00	0,00
Energia	0,00	0,00
Transportes	0,00	0,00
Desportos e lazer	0,00	0,00
Encargos especiais	0,00	0,00
<b>Total dos desembolsos de pessoal e demais despesas por função</b>	<b>8.703.657,64</b>	<b>6.765.030,02</b>

	Exercício Atual	Exercício Anterior
<b>QUADRO DE JUROS E ENCARGOS DA DÍVIDA</b>		
Juros e correção monetária da dívida interna	0,00	0,00
Juros e correção monetária da dívida externa	0,00	0,00
Outros encargos da dívida	0,00	0,00
Outras despesas com juros, correção monetária e outros encargos de dívida, não classificados na função 28	0,00	0,00
<b>Total dos juros e encargos da dívida</b>	<b>0,00</b>	<b>0,00</b>

Nota: Considerados os valores intra-orçamentários

  
Rogério Nivaldo WinterContador - CRC/SC 024.744/0-6  
Responsável pela Contabilidade  
Pedro Anacleto GarciaPresidente  
Ordenador da Despesa



## NOTAS EXPLICATIVAS ÀS DEMONSTRAÇÕES CONTÁBEIS FINDADAS EM 31/12/2017

### 1. CONTEXTO

O Poder Legislativo local é exercido pela Câmara Municipal de Jaraguá do Sul que possui função legislativa, fiscalizatória, de controle externo e de julgamento político-administrativo das contas do Poder Executivo, de acordo com a legislação vigente. Além disso, a Câmara Municipal de Jaraguá do Sul é responsável pela gestão dos assuntos de sua economia interna, executando sua parcela orçamentária conforme a Lei Orçamentária Anual. Quanto aos serviços de contabilidade, a Câmara Municipal mantém unidade administrativa própria para consecução das atividades que se fizerem necessárias. As Demonstrações Contábeis do exercício findo em 31/12/2017 são de responsabilidade da Diretoria Financeira da Câmara Municipal de Jaraguá do Sul, devidamente assinadas pelo seu Presidente e pelo Contador responsável pela elaboração.

### 2. PRINCIPAIS DIRETRIZES CONTÁBEIS

As demonstrações contábeis foram elaboradas em observância às Normas Brasileiras de Contabilidade Aplicadas ao Setor Público e aos princípios contábeis geralmente aceitos, às disposições da Lei 4.320/64 e da Lei Complementar nº 101/00 e atendendo à Lei Orçamentária Anual. Conforme determinação da Secretaria do Tesouro Nacional – STN, a partir de 2015 a Câmara Municipal de Jaraguá do Sul passou a utilizar o Plano de Contas Aplicado ao Setor Público – PCASP, gerando as Demonstrações Contábeis Aplicadas ao Setor Público – DCASP conforme padrão exigido a nível nacional. Além disso, a partir de 2015, foram iniciados os procedimentos de convergência às Normas Internacionais de Contabilidade Aplicadas ao Setor Público, com implantação gradual, conforme cronograma definido pela STN. As demonstrações contábeis estão apresentadas com os valores expressos em reais, acompanhadas pelas presentes notas explicativas.

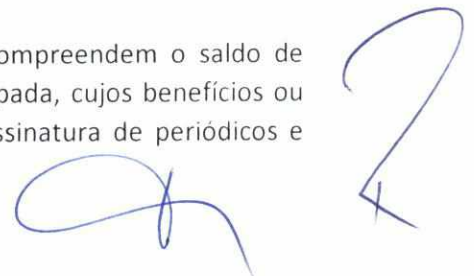
### 3. PRINCIPAIS PRÁTICAS CONTÁBEIS

As principais práticas contábeis utilizadas na elaboração das demonstrações contábeis estão definidas a seguir:

3.1 Caixa e Equivalentes de Caixa: Incluem os saldos em conta movimento e aplicações financeiras de curto prazo com liquidez imediata registrados aos valores históricos acrescidos dos rendimentos auferidos até a data do encerramento do balanço.

3.2 Estoques: Os Estoques representam basicamente materiais de consumo direto da Câmara Municipal para consecução de suas atividades administrativas e operacionais e são demonstrados pelo custo médio ponderado de aquisição.

3.3 Variações Patrimoniais Diminutivas Pagas Antecipadamente: Compreendem o saldo de variações patrimoniais diminutivas (VPD) ocorridas de forma antecipada, cujos benefícios ou prestação de serviço à entidade ocorrerão no futuro, tais como assinatura de periódicos e anuidades e prêmios de seguros.





3.4 Imobilizado: O Ativo Imobilizado é mensurado com base no valor de aquisição, reavaliação ou redução ao valor de mercado, conforme o caso, observados os respectivos ajustes por meio de depreciação ou amortização.

3.5 Intangível: Corresponde aos bens incorpóreos destinados a manutenção das atividades administrativas, basicamente formado por softwares adquiridos pela Câmara Municipal, mensurados pelo seu valor histórico ou de reavaliação, conforme o caso.

3.6 Reavaliação e Redução ao Valor Recuperável: Os procedimentos de avaliação, reavaliação, redução ao valor recuperável são disciplinados pela Resolução da Câmara Municipal nº 21/2014 de 19 de setembro de 2014. Em atendimento a resolução e as normas contábeis vigentes, no exercício de 2015 os bens adquiridos antes de 2014 passaram por um processo de avaliação ou reavaliação, conforme cada caso.


3.7 Depreciação e Amortização: No exercício de 2015, conforme Resolução nº 21/2014, após os procedimentos de reavaliação, a depreciação ou amortização dos bens e direitos adquiridos antes de 2014 foram realizadas conforme vida útil definida em laudo de reavaliação. Quanto aos bens adquiridos a partir de janeiro de 2014, estes iniciaram diretamente o processo de depreciação ou amortização a partir do início de seu uso ou disponibilização, realizando-se apenas a continuidade dos procedimentos em 2015, 2016 e 2017. Os terrenos não são depreciados. Os ativos intangíveis com vida útil definida são amortizados levando em conta o prazo contratual para geração de benefícios econômicos futuros. Os ativos intangíveis sem vida útil definida não sofrem amortização, passando apenas pelo processo de reavaliação, quando que necessário. Para cálculo dos encargos de depreciação ou amortização dos bens da Câmara Municipal de Jaraguá do Sul foi adotado o método das cotas constantes (linear), com base na vida útil (taxa de depreciação) e valor residual estabelecidos para os bens pela Resolução nº 21/2014.

3.8 Obrigações: corresponde aos valores devidos pela Câmara Municipal a título de obrigações trabalhistas, previdenciárias, assistenciais e para com fornecedores na data de fechamento do balanço, registradas ao valor incorrido.

3.9 Ajustes de Exercícios Anteriores: Os Ajustes de Exercícios Anteriores são decorrentes de: I - mudanças de práticas contábeis do Ativo Imobilizado e Intangível, em função da reavaliação positiva ou negativa dos bens patrimoniais de uso da Câmara Municipal. Conforme exposto no Manual de Contabilidade Aplicada ao Setor Público da Secretária do Tesouro Nacional (5º ed.), os reflexos da primeira reavaliação devem ser levados a conta de Ajustes de Exercícios Anteriores. II - Retificação de erro de exercício anterior não atribuível a fatos subsequentes. No exercício de 2016 e 2017 não foram realizados ajustes relativos a exercícios anteriores.

3.10 Patrimônio Líquido: corresponde aos valores dos resultados acumulados nos exercícios anteriores acrescido do resultado do exercício atual.

3.11 Apuração do Resultado: Os resultados orçamentário e patrimonial foram apurados de acordo com as práticas contábeis vigentes.



#### 4. DETALHAMENTO DOS SALDOS CONTÁBEIS

##### 4.1 RECEITAS E DESPESAS ORÇAMENTÁRIAS

A Lei Municipal nº 7.299/2016 de 09/12/2016 fixou o valor da despesa orçamentária do Poder Legislativo para o exercício de 2017 em R\$ 10.570.000,00. Além disso, no decorrer do exercício foram realizadas aberturas de créditos adicionais para reforço de dotações insuficientemente dotadas na LOA ao Poder Legislativo, totalizando R\$ 490.000,00. Porém, a abertura dos créditos adicionais se deu pela anulação de dotações da própria parcela orçamentária da Câmara Municipal. Por outro lado, foram anulados R\$ 180.000,00 em dotações do Poder Legislativo para abertura de créditos adicionais em outras unidades gestoras no orçamento municipal, conforme aprovação legislativa. Desta forma, o orçamento da Câmara Municipal ao final do exercício ficou estabelecido em R\$ 10.390.000,00.

Descrição	2017	2016
Despesa Orçamentária Fixada para o Exercício na LOA	10.570.000,00	14.000.000,00
Créditos Adicionais Abertos para o Poder Legislativo por Anulação de Dotação	+ 490.000,00	-
Anulação de Dotação para Abertura de Crédito Adicional para o Poder Legislativo	- 490.000,00	-
Anulação de Dotação para Abertura de Crédito Adicional em Outras Unidades do Orçamento	- 180.000,00	-
<b>Orçamento do Poder Legislativo Atualizado para o Exercício</b>	<b>10.390.000,00</b>	<b>14.000.000,00</b>

##### 4.1.1 Detalhamento dos Recursos Recebidos para Execução Orçamentária e Recursos Devolvidos no Exercício

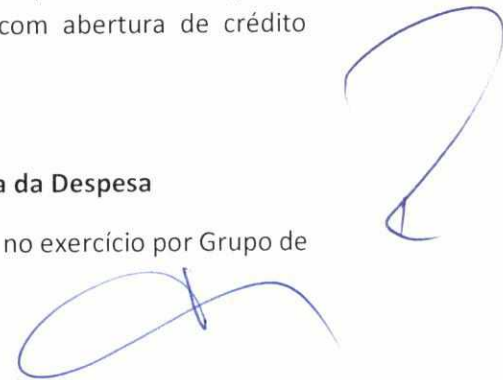
Ao término do exercício de 2017, a Câmara Municipal apresentou os seguintes saldos relativos aos recursos financeiros recebidos para execução orçamentária, já demonstrados os recursos financeiros devolvidos ao Poder Executivo:

Descrição	2017	2016
Recursos Financeiros Recebidos para a Execução Orçamentária (Recebidos do Executivo)	10.570.000,00	14.000.000,00
Recursos Financeiros Concedidos (devolvidos ao Poder Executivo)	1.460.479,78	5.146.744,08
<b>SALDO LÍQUIDO DE RECURSOS FINANCEIROS PARA EXECUÇÃO ORÇAMENTÁRIA</b>	<b>9.109.520,22</b>	<b>8.853.255,92</b>

Do total recebido em 2017, (R\$ 10.570.000,00), a Câmara Municipal efetuou a devolução de R\$ 1.460.479,78 em recursos financeiros ao Poder Executivo. Tal devolução foi decorrente da não concretização de algumas das ações previstas na Lei Orçamentária Anual, além da devolução de R\$ 180.000,00 oriundos da anulação de dotações do Legislativo com abertura de crédito adicional no orçamento do município.

##### 4.1.2 Detalhamento das Despesas Realizadas por Grupo de Natureza da Despesa

Ao final do exercício de 2017, o detalhamento das despesas ocorridas no exercício por Grupo de Natureza foi o seguinte:





Descrição	2017	2016
Pessoal e Encargos Sociais (inclusive despesas Intra-Orçamentárias)	6.927.061,89	6.648.780,83
Outras Despesas Correntes (inclusive despesas Intra-Orçamentárias)	2.149.861,34	1.937.582,73
Investimentos	32.596,99	266.892,36
<b>TOTAL</b>	<b>9.109.520,22</b>	<b>8.853.255,92</b>

#### 4.1.3 Detalhamento das Despesas por Ações

Ao final do exercício de 2017, as despesas classificadas por Ações de governo apresentaram os seguintes saldos:

PLANEJADO X EXECUTADO ( R\$ )					
Código da Ação	Descrição da Ação	2017		2016	
		Crédito Disponível para a Consecução da Ação no Exercício	Valor Executado no Exercício (Empenhado)	Crédito Disponível para a Consecução da Ação no Exercício	Valor Executado no Exercício (Empenhado)
1.001	Implantação da Nova Sede da CMJS	0,00	0,00	2.500.000,00	17.000,00
2.001	Manutenção das Atividades Administrativas	1.180.000,00	845.343,40	1.310.000,00	838.682,82
2.002	Manutenção Patrimonial	160.000,00	95.681,54	200.000,00	104.000,43
2.003	Aquisição de Bens Permanentes	130.000,00	35.768,99	400.000,00	249.892,36
2.004	Man. das Ativ.de Divulg. Instit. e Ações Educat.	1.100.000,00	939.849,49	1.100.000,00	720.843,99
2.005	Pagamento de Servidores e Encargos	5.395.000,00	4.952.776,81	5.980.000,00	4.746.360,45
2.006	Pagamento de Vereadores e Encargos	2.160.000,00	1.994.977,52	2.250.000,00	1.945.586,47
2.007	Pagamento de Aposentadorias e Encargos	230.000,00	214.825,71	210.000,00	200.592,64
000.1	Contribuições à Entidades	35.000,00	30.296,76	50.000,00	30.296,76
<b>VALOR TOTAL</b>		<b>10.390.000,00</b>	<b>9.109.520,22</b>	<b>14.000.000,00</b>	<b>8.853.255,92</b>

#### 4.2 CAIXA E EQUIVALENTES DE CAIXA

Composição dos saldos bancários em 31/12/2017:

Descrição	2017	2016
Saldo em conta corrente - Banco do Brasil – ag.0405-7 c/c 19.015-2	28.878,67	286.095,52

#### 4.3 ESTOQUES

Composição do Saldo em 31/12/2017:

Descrição	2017	2016
Bandeiras Flâmulas e Insígnias	-	240,00
Gêneros de Alimentação	730,73	917,85
Material de Copa e Cozinha	500,11	393,39
Material de Expediente	6.600,30	7.287,34
Material de Limpeza e Produtos de Higienização	1290,72	1.455,12
Material de Processamento de Dados	326,69	6.524,71

Material Elétrico e Eletrônico	65,44	2,82
Material para Manutenção de Bens	231,80	19,90
Material para Manutenção de Imóveis / Instalações	10,31	12,90
Uniformes, Tecidos e Aviamentos	498,40	222,00
<b>TOTAL</b>	<b>10.254,49</b>	<b>17.076,03</b>

#### 4.4 VARIAÇÕES PATRIMONIAIS DIMINUTIVAS PAGAS ANTECIPADAMENTE

Em observância às Normas Brasileiras de Contabilidade Aplicadas ao Setor Público e aos princípios contábeis geralmente aceitos, bem às disposições da Lei 4.320/64, a partir do exercício de 2017, a Câmara Municipal começou a contabilizar como “direito” as despesas pagas antecipadamente cujos benefícios ocorrerão de forma futura, somente apropriando as referidas despesas as competências a que se referirem. O saldo das Variações Patrimoniais Diminutivas Pagas Antecipadamente ao final do exercício de 2017 ficou composto da seguinte forma:

Descrição	2017	2016
Prêmios de Seguros a Apropriar	2.778,60	-
Assinaturas e Anuidades a Apropriar	8.533,29	-
<b>TOTAL</b>	<b>11.311,89</b>	<b>-</b>

#### 4.5 ATIVO NÃO CIRCULANTE

O Ativo Não Circulante é composto pelos ativos Imobilizado e Intangível e está evidenciado pelo seu custo de aquisição ou reavaliação, conforme o caso, deduzido da respectiva depreciação ou amortização acumulada, detalhado na forma a seguir:

COMPOSIÇÃO DO ATIVO NÃO CIRCULANTE		
Bens Móveis	2017	2016
Aparelhos e Equipos. de Comunicação	12.717,52	10.657,78
Equipamentos de Proteção e Segurança	6.640,65	3.160,65
Máquinas e Equipamentos Energéticos	18.467,58	20.204,02
Outras Máquinas, Aparelhos e Equipos.	33.171,19	33.586,59
Servidores e Acessórios (Equipto. Dados)	286.819,75	286.764,75
Microcomputadores, Monitores, Impres. e Simil.	383.976,61	207.216,97
Sistemas e Softwares de Uso Geral	4.745,45	4.745,45
Aparelhos e Utensílios Domésticos	4.362,72	3.893,27
Máquinas e Utensílios de Escritório	2.321,64	2.321,64
Mobiliário em Geral	180.337,94	166.401,61
Bandeiras, Flâmulas e Insígnias	1.635,00	1.635,00
Equipamentos para Áudio, Vídeo e Foto	39.840,04	38.301,04
Obras de Arte, Telas e Outros Itens Decorativos	3.719,00	3.719,00
Automóveis	86.361,00	86.361,00
<b>Valor Bens Móveis</b>	<b>1.065.116,09</b>	<b>868.968,77</b>
<b>( - ) Depreciação Acumulada Bens Móveis</b>	<b>-366.582,22</b>	<b>-228.196,82</b>
<b>Valor líquido dos Bens Móveis</b>	<b>698.533,87</b>	<b>640.771,95</b>



<b>Bens Imóveis</b>	<b>2017</b>	<b>2016</b>
Edifício Sede	414.587,68	414.587,68
Terreno Sede	602.484,48	602.484,48
Terreno Praça	445.531,13	445.531,13
Terrenos para a Nova Sede	1.641.922,06	1.641.922,06
Praça da CMJS	40.000,00	40.000,00
Bens Imóveis em Andamento	10.600,00	10.600,00
<b>Valor Bens Móveis</b>	<b>3.155.125,35</b>	<b>3.155.125,35</b>
<b>( - ) Depreciação Acumulada Bens Imóveis</b>	<b>-24.561,76</b>	<b>-15.346,48</b>
<b>Valor líquido dos Bens Imóveis</b>	<b>3.130.563,59</b>	<b>3.139.778,87</b>
<b>Bens Intangíveis</b>	<b>2017</b>	<b>2016</b>
Softwares de Uso Específico (vida útil indefinida)	127.984,28	97.584,14
Softwares de Uso Específico (vida útil definida)	7.101,49	9.476,81
<b>Valor Bens Intangíveis</b>	<b>135.085,77</b>	<b>107.060,95</b>
<b>( - ) Amortização Acumulada Bens Intangíveis</b>	<b>-3.550,74</b>	<b>-6.231,61</b>
<b>Valor líquido dos Bens Intangíveis</b>	<b>131.535,03</b>	<b>100.829,34</b>
<b>TOTAL LÍQUIDO DO ATIVO NÃO CIRCULANTE</b>	<b>3.960.632,49</b>	<b>3.881.380,16</b>

Ao final do exercício, o Ativo Não Circulante da Câmara Municipal totalizou R\$ 3.960.632,49, já deduzidas as respectivas depreciações e amortizações.

#### 4.6 PASSIVO CIRCULANTE

As contas do Passivo Circulante são compostas unicamente por obrigações previdenciárias e assistenciais, contas a pagar a curto prazo e demais obrigações a curto prazo. A composição do Saldo em 31/12/2017 é seguinte:

<b>Descrição</b>	<b>2017</b>	<b>2016</b>
Contribuição Patronal ao RPPS a Pagar do Exercício	-	10.600,16
INSS Patronal Folha de Pagamento do Exercício	-	11.903,68
Contas a Pagar de Exercícios Anteriores	1.543,34	1.543,34
Consignações	21.245,56	10.480,84
<b>TOTAL</b>	<b>22.788,90</b>	<b>34.528,02</b>

\*Não considerados os restos a pagar não processados (ver item 4.9 e seguintes)

As constas a pagar de exercícios anteriores totalizam R\$ 1.543,34, representando basicamente os "Restos a Pagar Processados", enquanto que os valores registrados como "Consignações", que totalizam R\$ 21.245,56, referem-se a retenções de tributos ou contribuições retidas em folha de pagamento de servidores ou da remuneração de prestadores de serviços.

#### 4.7 PASSIVO NÃO CIRCULANTE

O Passivo Não Circulante compreende os passivos exigíveis após doze meses da data das demonstrações contábeis, geralmente representado por obrigações conhecidas e estimadas que não atendam a nenhum dos critérios para serem classificadas no passivo circulante. Ao

término do exercício de 2017, a Câmara Municipal de Jaraguá do Sul não apresenta nenhuma obrigação classificável como ativo não circulante

#### 4.8 PATRIMÔNIO LÍQUIDO

A composição do saldo do Patrimônio Líquido em 31/12/2017 é a seguinte:

Descrição	2017	2016	Varição
Resultado do Exercício	-161.735,05	1.783.394,66	-1.621.659,61
Resultado de Exercícios Anteriores	4.150.023,69	2.366.629,03	1.783.394,66
Ajustes de Exercícios Anteriores	-	-	-
<b>TOTAL DO PATRIMÔNIO LÍQUIDO</b>	<b>3.988.288,64</b>	<b>4.150.023,69</b>	<b>-161.735,05</b>

O exercício atual apresentou resultado negativo (déficit patrimonial) na ordem de R\$ 161.735,05, fazendo com que o Patrimônio Líquido do Poder Legislativo passasse para R\$ 3.988.288,64.

#### 4.9 ATIVO FINANCEIRO E PASSIVO FINANCEIRO

O art. 42 da Lei de Responsabilidade Fiscal veda ao titular de Órgão ou Poder contrair obrigação de despesa que não possa ser cumprida integralmente dentro dos dois últimos quadrimestres do seu mandato, ou que tenham parcelas a serem pagas no exercício seguinte sem que haja suficiente disponibilidade de caixa. Ao final do exercício de 2017, a Câmara Municipal apresentou resultado nulo apurado entre a diferença do ativo financeiro e passivo financeiro:

Descrição	2017	2016
Ativo Financeiro	28.878,67	286.095,52
Passivo Financeiro	28.878,67	286.095,52
<b>Resultado Financeiro – Superávit ou Déficit Financeiro</b>	<b>0,00</b>	<b>0,00</b>

Em relação aos restos a pagar e demais obrigações de curto prazo, o saldo do passivo financeiro ao final de 2017 é composto da seguinte forma:

Descrição	2017	2016
Restos a Pagar Não Processados de 2017	6.089,77	0,00
Restos a Pagar Não Processados Anteriores a 2017	0,00	251.567,50
Restos a Pagar Processados de 2017	0,00	0,00
Restos a Pagar Processados Anteriores a 2017	1.543,34	24.047,18
Demais Obrigações a Curto Prazo	21.245,56	10.480,84
<b>Valor Total das Obrigações a Pagar</b>	<b>28.878,67</b>	<b>286.095,52</b>

Para honrar tais compromissos, o saldo do Ativo Financeiro ao Final do Exercício de 2017 é composto pelo seguinte valor e conta bancária:

Descrição	2017	2016
Saldo em conta corrente - Banco do Brasil – ag.0405-7 c/c 19.015-2	28.878,67	286.095,52



#### 4.9.1 Restos a Pagar Não Processados

Os Restos a Pagar de Despesas Não Processadas são aqueles cujo empenho foi legalmente emitido, mas depende ainda da fase de liquidação, isto é, o empenho fora emitido, porém o objeto adquirido ainda não foi entregue e depende de algum fator para sua regular liquidação. Em 2017 foram deixados R\$ 6.089,77 em restos a pagar não processados para o exercício de 2018. No entanto, conforme estabelecido no Manual de Contabilidade Aplicada ao Setor Público, os restos a pagar não processados representam uma obrigação no passivo financeiro apenas sob o enfoque da Lei 4.320/64, não constando, portanto, no passivo circulante pelo enfoque da teoria contábil, uma vez que o fato gerador da obrigação não ocorreu. Dessa forma, no balanço patrimonial os restos a pagar não processados são evidenciados apenas na linha do passivo financeiro. Por outro lado, para a apuração do superávit ou déficit do exercício, respeitando a Lei 4.320/64, os restos a pagar não processados também foram considerados, estando devidamente evidenciados nos itens anteriores.

#### 4.9.2 Restos a Pagar Processados

Entende-se por Restos a Pagar de Despesas Processadas aqueles cujo empenho foi entregue ao credor, que por sua vez já forneceu o material, prestou o serviço ou executou a obra, e a despesa foi considerada liquidada, estando apta ao pagamento. Nesta fase a despesa processou-se até a liquidação e em termos orçamentários foi considerada realizada, faltando apenas à entrega dos recursos financeiros ao credor através do pagamento. Ao final do exercício de 2017, a Câmara Municipal apresentou um saldo de R\$ 1.543,34 em restos a pagar processados.

#### 4.9.3 Devolução das Disponibilidades Financeiras ao Poder Executivo

No exercício de 2017, a Câmara Municipal recebeu do Poder Executivo R\$ 10.570.000,00 em recursos financeiros para cobertura de suas despesas. Segundo entendimento firmado pelo Tribunal de Contas do Estado, através do Prejulgado nº 1111, a Câmara Municipal deve efetuar a restituição do saldo financeiro por ela não utilizado ou não comprometido no exercício até o dia 31 de dezembro. Ao término do exercício de 2017, a Câmara Municipal efetuou a devolução ao Poder Executivo de R\$ 1.460.479,78 em recursos financeiros não utilizados ou não comprometidos no exercício.

### 5 RESULTADO DO EXERCÍCIO

O resultado patrimonial apurado ao final do exercício de 2017 pode ser resumido da seguinte forma:

Descrição	2017	2016
Transferências Intragovernamentais	10.570.000,00	15.641.922,06
( - ) Remuneração a Pessoal	5.546.637,13	5.505.535,11
( - ) Encargos Patronais	1.139.839,92	1.109.479,73
( - ) Benefícios a Pessoal	223.573,34	-
( - ) Outras Variações Diminutivas – Pessoal e Encargos	41.404,10	89.220,96
( - ) Aposentadoria e Reformas	199.180,74	188.303,76


( - ) Uso de Material de Consumo	118.880,85	106.495,50
( - ) Serviços	1.769.282,97	1.543.461,26
( - ) Depreciação, Amortização e Exaustão	168.206,15	138.640,24
( - ) Transferências Intragovernamentais (concedidas) (Bens e Recursos)	1.487.826,26	5.177.040,84
( - ) Transferências a Instituições Privadas	30.296,76	30.296,76
( - ) Impostos, Taxas e Contribuições de Melhoria	926,99	-
( - ) Contribuições (tributárias)	2.908,00	350,00
( - ) Outras Variações Diminutivas	11.944,81	-
<b>Resultado Patrimonial do Período</b>	<b>-161.735,05</b>	<b>1.783.394,66</b>

A conta de Transferências Intragovernamentais representa o valor recebido para execução das despesas orçamentárias da Câmara Municipal (R\$ 10.570.000,00). Deduzidas as variações patrimoniais diminutivas, o resultado patrimonial apurado ao final do exercício de 2017 foi deficitário em R\$ 161.735,05.

## 6 RESPONSÁVEIS PELAS DEMONSTRAÇÕES CONTÁBEIS

Responsável pelo Poder Legislativo no Exercício: Pedro Anacleto Garcia – Presidente.

Responsável pela Contabilidade Geral: Rogério Nivaldo Winter – Contador CRC/SC 024.744/O-6.



**Rogério Nivaldo Winter**  
Contador - CRC/SC 024.744/O-6

Jaraguá do Sul, 16 de fevereiro de 2018.



**Pedro Anacleto Garcia**  
Presidente